




Mystère au collège


Au cours de la 2ème période (novembre - décembre 2023), les élèves de 5ème 2 ont participé au projet : « **réaliser un film d'animation en pâte à modeler** ». Cet atelier a été encadré par Eric Fitoussi animateur vidéo.

Voici les différentes étapes de réalisation du film :

<p>Première étape : invention d'un scénario</p>	 An illustration of a desk setup for writing. It features a green typewriter with a sheet of paper labeled 'SCÉNARIO' (Scenario) in the carriage. To the left is a blue desk lamp. In front of the typewriter are several sheets of paper with handwritten text. To the right is a pink mug with steam rising from it, and a green plant in a pot.
<p>Deuxième étape : création des personnages en habillant de pâtes à modeler « des squelettes » en fils de fer.</p>	 A photograph showing a clay figure of a person lying on a wooden table. The figure is supported by several thin metal wires (fil de fer) that are attached to its joints and limbs, demonstrating how the clay is held together and positioned.
<p>Troisième étape : réalisation des décors à la craie et aux feutres.</p>	 A photograph of a room used for set design. The walls are decorated with various drawings, posters, and notes made with chalk and markers. A computer monitor is visible in the foreground, and the floor is covered with papers and materials used in the process.

Quatrième étape : tournage

A l'aide d'un ordinateur et d'un appareil photo réalisation de la vidéo en stop motion, c'est à dire prise de vues successives en déplaçant à chaque fois les personnages de quelques centimètres



Cinquième étape :

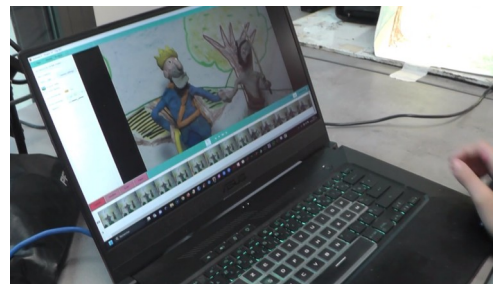
-Écriture des dialogues et enregistrement.

-Invention du titre et réalisation de ses lettres en pâte à modeler

- Préparation du générique avec le prénom des élèves.



Sixième étape : Montage de la vidéo, travail de notre animateur.



Septième étape : réalisation de la bande son originale en éducation musicale avec M. Guillaubey



Les élèves ont été particulièrement intéressés par le projet, ils ont pu partager leur expérience avec certaines classes de 6ème et 5ème lors de la projection de leur film.

Remerciements à : Mr Fitoussi, Mme Massucco, Mme Miralles et l'ensemble des professeurs ayant participé au projet : Mr Le Goffic, Mr Guillaubey, Mr Sacchetto et Mme Jidouard.

Synopsis

Deux élèves de 5ème construisent une machine à remonter le temps dans le laboratoire du collège. Dans les couloirs, ces deux élèves sont harcelés par des grands qui un jour s'introduisent dans le labo et cassent la machine.

Malheureusement, ils sont téléportés à une autre époque : le Moyen-Age.

Quand les deux bricoleurs reviennent au laboratoire, ils remarquent que la machine est abîmée, ils comprennent que ce sont les deux harceleurs, ils décident de les sauver en se téléportant à leur tour.